Dermatologie

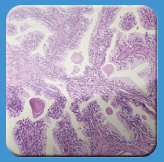

Pathologie

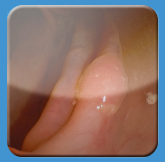

Endoscopie

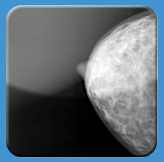

Mammographie

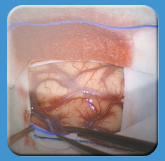

Neurochirurgie

Ophtalmologie

Échographie

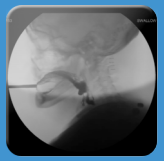

Fluoroscopie

acetiam

acetiam DICOM IZER

DICOM

Conversion et intégration d'images et de vidéos
dans le PACS / MACS

Un puissant outil pour acquérir, enregistrer et convertir tous types d'images, vidéos et documents non-DICOM

Conversion et intégration d'images, de documents PDF et de vidéos dans le PACS / MACS

Le logiciel **ACETIAM DICOM IZER** sécurise les données patient et améliore leur traçabilité.

Il permet d'acquérir automatiquement tous types de données de santé **- images, vidéos, documents PDF, ainsi que les films radiologiques et acquisition double source si besoin -** de façon simple et sécurisée.

> Une intégration directe dans l'infrastructure existante, **sans changer vos habitudes de travail**

PLUS-VALUES

- **Simple et intuitif :**
  Utilisez facilement la solution la plus ergonomique et la plus complète du marché .
  Elle peut être commune à plusieurs services.
- **Personnalisation avancée :**
  Adaptez le fonctionnement de ACETIAM DICOM Izer à votre spécialité et notamment automatiser son utilisation et l'intégrer finement dans votre réseau d'imagerie.
- **Diminution des coûts et gains de productivité** :
  Accédez directement aux images et vidéos par le biais du dossier patient pour gagner du temps.
- **Respect des standards :**
  En conformité avec le standard DICOM, les recommandations IHE ou la réglementation HIPAA.

FONCTIONNALITÉS

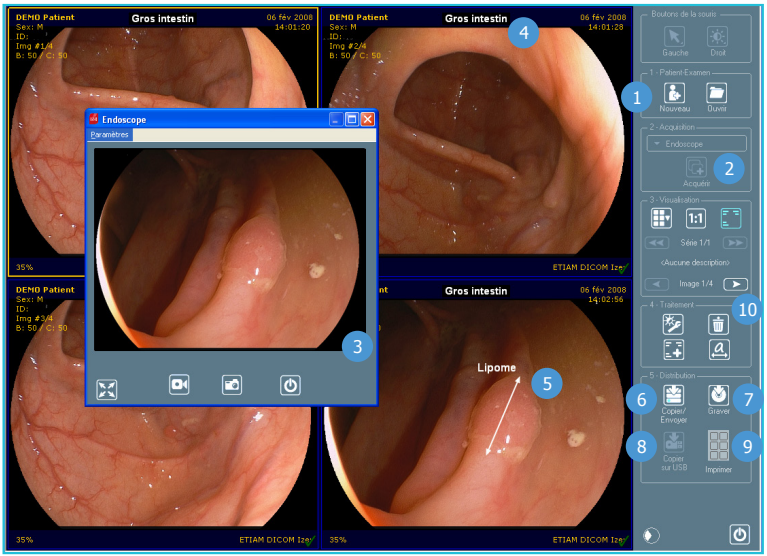

Saisie des informations patient

1 Saisie manuelle, liste de travail DICOM, requête PDQ, scripts, fichiers XML…

Acquisition d'images et de vidéos

2 Fichiers : jpeg, tiff, avi, mpeg…

3 Sources vidéos HD : endoscopes, échographes, caméras de bloc opératoire...

Numérisation de films radiologiques

Acquisition double source

Outils d'édition avancés

4 Ajout d'informations médicales dans des attributs DICOM

5 Annotations au format Presentation State

Synchronisation des images avec les vidéos

Découpe automatique de films radiologiques

Distribution de l'examen

Plus de 10 formats DICOM disponibles **dont le DICOM MPEG-4**

6 Envoi vers le PACS

7 Gravure sur CD incluant le visualiseur DICOM ACETIAM Viewer

8 Copie sur clé USB

9 Impression avec un outil de mise en page avancé

Personnalisation

Automatisation des processus

10 Panneau de commandes personnalisable

Intégration fine dans l'environnement de l'établissement

Éditions disponibles

ACETIAM DICOM Izer Basic

Intégration d'images fixes, de fichiers à partir de répertoires et d'équipements compatibles TWAIN.

ACETIAM DICOM Izer Advanced

Acquisition d'images, de documents PDF et vidéos à partir de sources vidéo analogiques et numériques, standard ou HD. Cette édition comprend les fonctionnalités de l'édition Basic et toutes les fonctionnalités nécessaires pour l'acquisition et l'édition de vidéos.

ETIAM DICOM Izer VIDAR

Numérisation de films radiologiques avec un numériseur VIDAR. Cette édition comprend les fonctionnalités de l'édition Basic et toutes les fonctions nécessaires pour la numérisation et l'édition de films radiologiques.

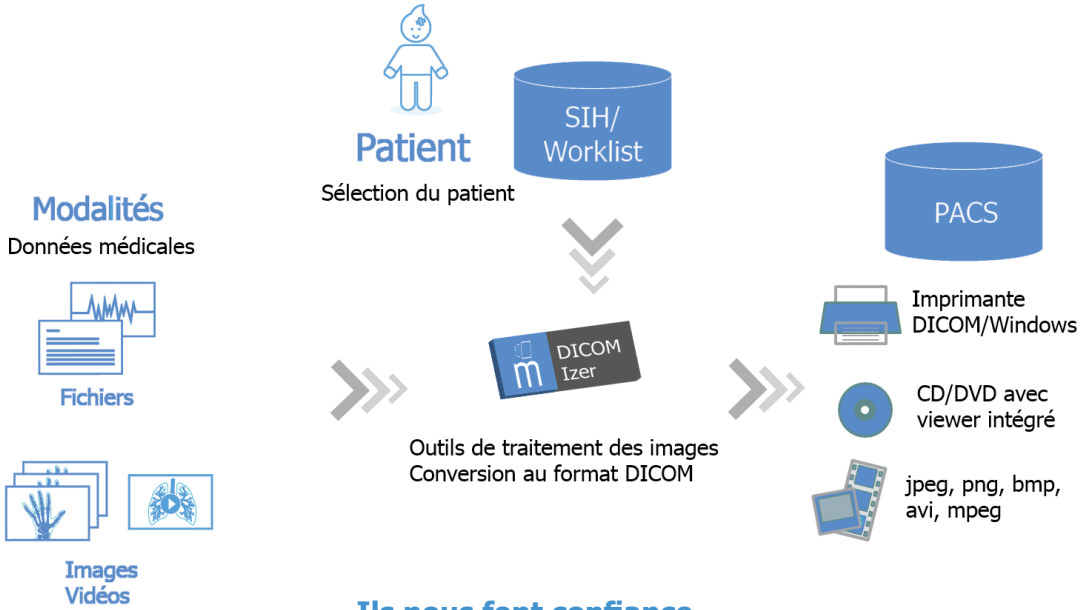

Ils nous font confiance...

- **AGFA Healthcare**
- **Perkins**
- **Olympus**

- **Institut Gustave Roussy (IGR)**
  Intégration d'images dermatologiques
- **Hôpital Européen de Marseille**
- **CH de Mortagne**

- **Hopital Universitaire de Genève**
- **Projet régional Osakidetza, Espagne**

acetiam

ACETIAM

La Palmeraie, ZA de la Hallerais
11 rue du Bois de Soeuvres
35770 Vern-sur-Seiche - France

+33 (0)2 99 14 33 88
info@acetiam.eu
www.acetiam.eu

Ce document est non contractuel et ACETIAM se réserve le droit de modifier tout ou partie de cette offre sans préavis. Les marques citées appartiennent à leurs propriétaires respectifs.